



Informe: Empleo y empresas reactivadas BUCARAMANGA 2021



Alcaldía de
Bucaramanga

IMEBU
Instituto Municipal de Empleo y
Fomento Empresarial

**OBSERVATORIO
ECONÓMICO**

**GOBERNAR
ES HACER**

INDICADORES DE MERCADO LABORAL BUCARAMANGA A.M.



Alcaldía de
Bucaramanga

IMEBU

Instituto Municipal de Empleo y
Fomento Empresarial

**OBSERVATORIO
ECONÓMICO**

**GOBERNAR
ES HACER**

EMPLEO: 5 PRINCIPALES CIUDADES

VARIACIÓN MAR-MAY(2020-2021)

	Ocupados			Desocupados			Inactivos		
	Mar - May 21	Mar - May 20	Variación absoluta	Mar - May 21	Mar - May 20	Variación absoluta	Mar - May 21	Mar - May 20	Variación absoluta
Total 23 Ciudades y A.M	11029	9474	1555	2272	2494	-222	7841	8885	-1044
Bogotá D.C.	3757	3282	475	832	779	53	2394	2825	-431
Medellín A.M.	1713	1507	206	355	414	-59	1196	1303	-107
Cali A.M.	1138	942	196	284	281	3	731	903	-172
Barranquilla A.M.	843	796	47	101	130	-29	641	637	4
Bucaramanga A.M.	537	466	71	88	108	-20	308	350	-42
Total 10 ciudades	1084	855	229	247	298	-51	957	1094	-137

Fuente: DANE - GEIH, elaboración propia.

* Resultados en miles.



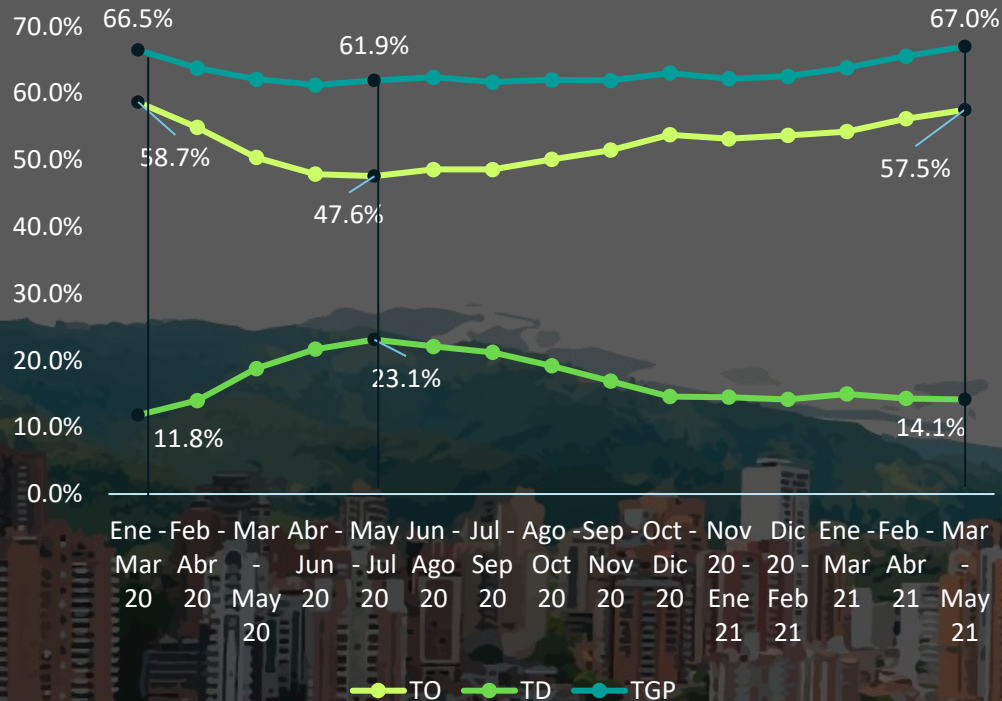
IMEBU
Instituto Municipal de Empleo y
Fomento Empresarial

**OBSERVATORIO
ECONÓMICO**

**GOBERNAR
ES HACER**

COMPONENTES DE EMPLEO BUCARAMANGA A.M.

TRIMESTRE MÓVIL Ene-Mar 20 / Mar-May 21



Desempleados
MAY - JUL 20

132.120

Empleos perdidos
ENE-MAR 20 a
MAY - JUL 20

100.339

Desempleados
MAR - MAY 21

88.366

Empleos recuperados
MAY - JUL 20 a
MAR - MAY 21

96.227

Fuente: DANE - GEIH, elaboración propia.



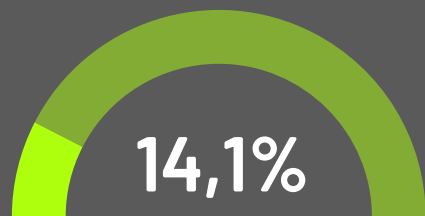
IMEBU
Instituto Municipal de Empleo y
Fomento Empresarial

**OBSERVATORIO
ECONÓMICO**

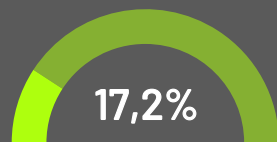
**GOBERNAR
ES HACER**

TASA DE DESEMPLEO

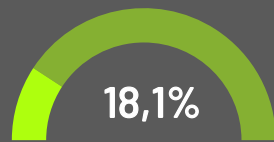
Trim. Mar - May 2021



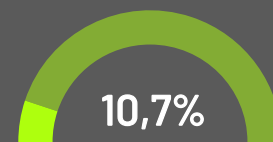
BUCARAMANGA A.M.



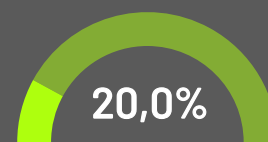
MEDELLÍN D.C.



BOGOTÁ D.C.



BARRANQUILLA A.M.




CALI A.M.

TRIMESTRE MÓVIL (MARZO-MAYO)



BUCARAMANGA A.M.

2020



BUCARAMANGA A.M.

2021

TD = 14,1%

BUCARAMANGA A.M. ES LA
SEGUNDA CIUDAD CON MENOR
TASA DE DESEMPLEO DEL PAÍS

Fuente: DANE - GEIH, elaboración propia.



Alcaldía de
Bucaramanga

IMEBU
Instituto Municipal de Empleo y
Fomento Empresarial

**OBSERVATORIO
ECONÓMICO**

**GOBERNAR
ES HACER**

REAPERTURA ECONÓMICA EN BUCARAMANGA

TEJIDO EMPRESARIAL Y
EMPLEO
(2020-2021)

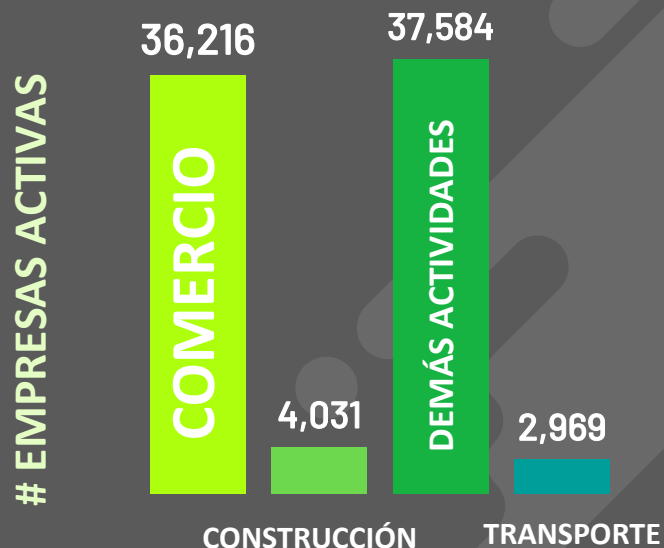


IMEBU
Instituto Municipal de Empleo y
Fomento Empresarial

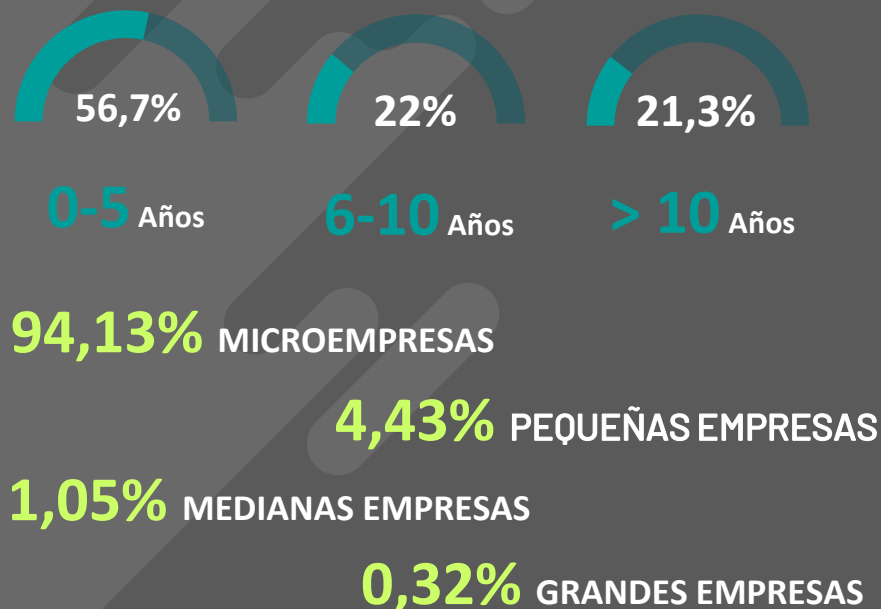
**OBSERVATORIO
ECONÓMICO**

**GOBERNAR
ES HACER**

TEJIDO Y TAMAÑO EMPRESARIAL BUCARAMANGA 2021*



EDAD EMPRESARIAL



*Información empresarial de todos los inscritos en Cámara de Comercio de Bucaramanga, es decir, incluidos todos los municipios de su jurisdicción.

Fuente: Compite 360 – CCB, elaboración propia.



IMEBU
Instituto Municipal de Empleo y
Fomento Empresarial

**OBSERVATORIO
ECONÓMICO**

**GOBERNAR
ES HACER**

REAPERTURA ECONÓMICA Y EMPLEO EN BUCARAMANGA (2020-2021)

FICHA TÉCNICA



QUIEN EJECUTA
EL ESTUDIO:

EQUIPO OBSERVATORIO
ECONÓMICO IMEBU



TAMAÑO DE LA
MUESTRA

30.475 REGISTROS 2021
23.334 REGISTROS 2020



FUENTE PRIMARIA

BASE DE DATOS
EMERGENCIA
CIUDADANA (ALCALDÍA
DE BUCARAMANGA)



TEMÁTICAS

TEJIDO EMPRESARIAL,
ECONOMÍA ESPACIAL Y
EMPLEO



IMEBU
Instituto Municipal de Empleo y
Fomento Empresarial

**OBSERVATORIO
ECONÓMICO**

**GOBERNAR
ES HACER**

REACTIVADOS BUCARAMANGA

Dic 2020 – Jul 2021

EMPLEOS



140.477 DIC 2020

↑ 171.513 JUL 2021

ESTABLECIMIENTOS



23.344 DIC 2020

↑ 30.475 JUL 2021

EMPRESAS



18.238 DIC 2020

↑ 21.085 JUL 2021



IMEBU
Instituto Municipal de Empleo y
Fomento Empresarial

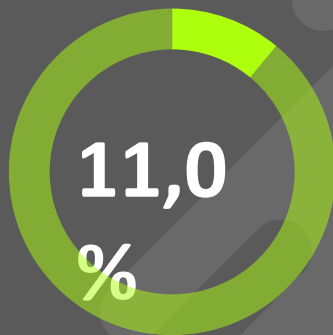
**OBSERVATORIO
ECONÓMICO**

**GOBERNAR
ES HACER**

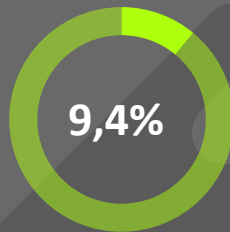
REACTIVACIÓN EN SECTORES ECONÓMICOS

CONSTRUCCIÓN

JULIO
2021

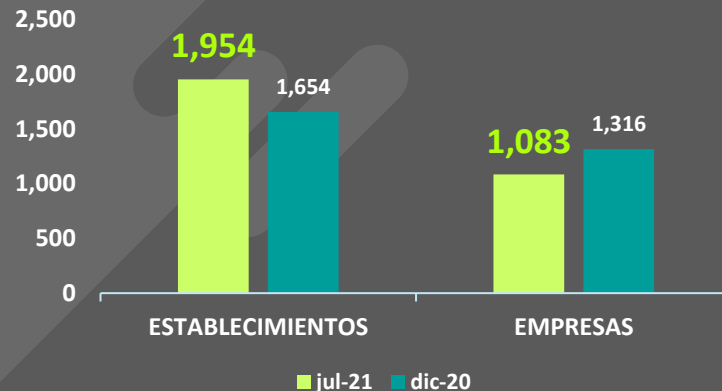


DICIEMBRE
2020



Participación en la
generación de empleo

El sector construcción recuperó más de **5 mil empleos** en el último semestre, alcanzando así **18.576** puestos de trabajo activos en julio de 2021.



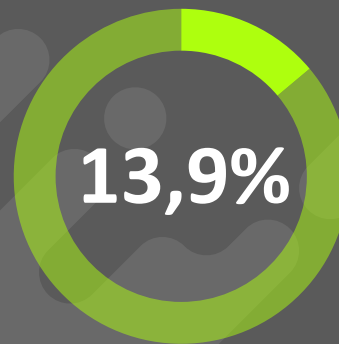
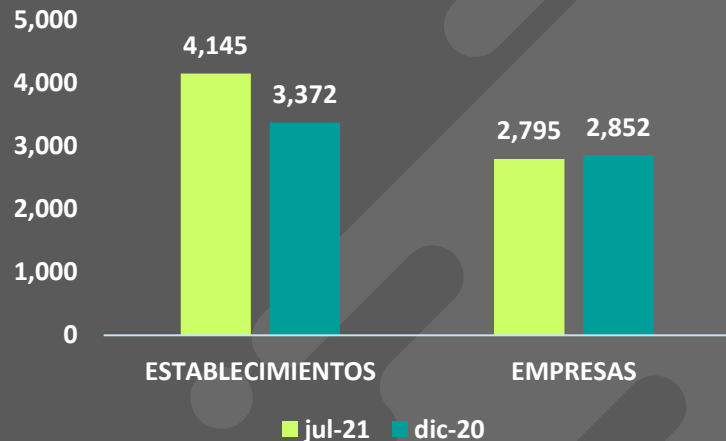
IMEBU
Instituto Municipal de Empleo y
Fomento Empresarial

**OBSERVATORIO
ECONÓMICO**

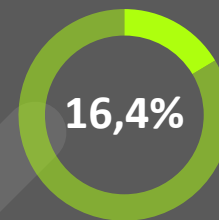
**GOBERNAR
ES HACER**



INDUSTRIAS MANUFACTURERAS



JULIO
2021



DICIEMBRE
2020

Participación en la
generación de empleo

El sector manufacturas recuperó más de **700 empleos** en el último semestre, alcanzando así **23.513** puestos de trabajo activos en julio de 2021; en promedio **8** empleados por empresa.



IMEBU
Instituto Municipal de Empleo y
Fomento Empresarial

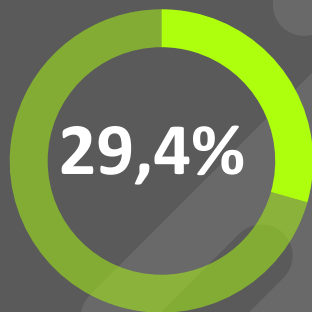
**OBSERVATORIO
ECONÓMICO**

**GOBERNAR
ES HACER**

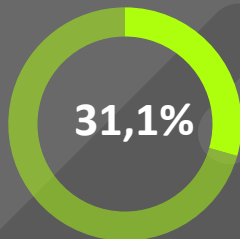


COMERCIO Y REPARACIÓN DE VEHICULOS

JULIO 2021

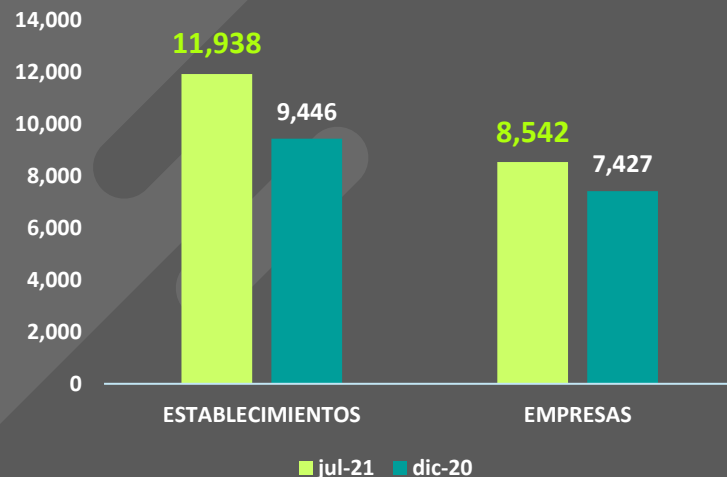


DICIEMBRE 2020



Participación en la generación de empleo

El sector comercio recuperó más de **6 mil empleos** en el último semestre, alcanzando así **49.640** puestos de trabajo activos en julio de 2021. Además de un incremento en **2.942** establecimientos nuevamente en actividad.



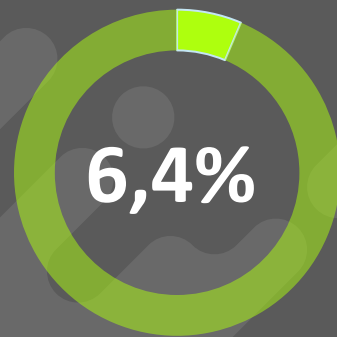
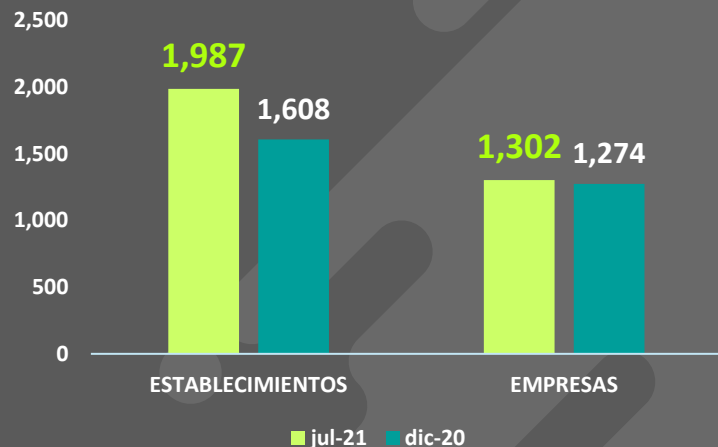
IMEBU
Instituto Municipal de Empleo y Fomento Empresarial

OBSERVATORIO ECONÓMICO

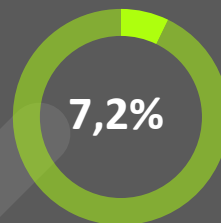
GOBERNAR ES HACER



ACTIVIDADES PROFESIONALES, CIENTÍFICAS Y TÉCNICAS



JULIO
2021



DICIEMBRE
2020

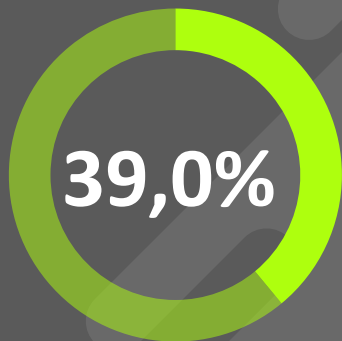
Participación en la
generación de empleo

En las actividades profesionales científicas y técnicas se evidencia un repunte en más de **300** establecimientos nuevos reabiertos durante el último semestre; esto acompañado de **10.814** puestos de trabajo activos en julio de 2021.

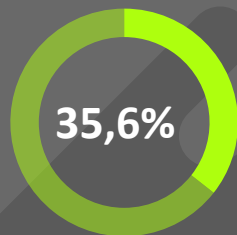


SERVICIOS

JULIO
2021



DICIEMBRE
2020



Participación en la
generación de empleo

El sector servicios recuperó más de **16 MIL empleos** en el último semestre, alcanzando así **65.839** puestos de trabajo activos en julio de 2021, posicionando a este sector como el líder en colocación de empleo.



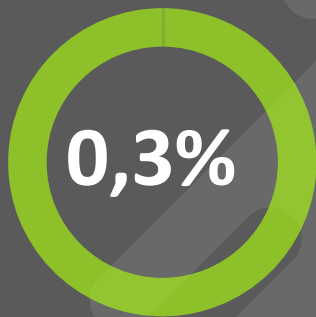
IMEBU
Instituto Municipal de Empleo y
Fomento Empresarial

**OBSERVATORIO
ECONÓMICO**

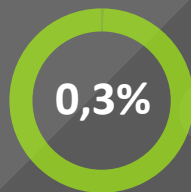
**GOBERNAR
ES HACER**

MINERÍA Y AGRICULTURA

JULIO
2021



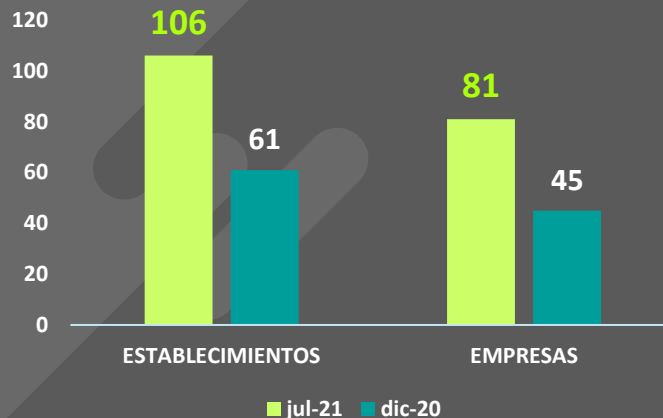
DICIEMBRE
2020



Participación en la
generación de empleo

El sector minero y agropecuario recuperó

132 empleos durante el último semestre, alcanzando así **513** puestos de trabajo activos en julio de 2021 y un total de **106** establecimientos aperturados.



IMEBU
Instituto Municipal de Empleo y Fomento Empresarial

**OBSERVATORIO
ECONÓMICO**

**GOBERNAR
ES HACER**

TAMAÑO EMPRESARIAL

Según el número de empleados

NUMERO DE EMRESAS & GENERACIÓN DE EMPLEO

EMPLEOS	jul-21	dic-20	VARIACIÓN ABSOLUTA
1 empleado	3.905	3.627	278
2-3 empleados	6.477	6.154	323
4-5 empleados	3.304	3.085	219
6-10 empleados	3.145	2.950	195
11-19 empleados	1.497	1.389	108
20-30 empleados	532	476	56
31-50 empleados	299	261	38
51-100 empleados	176	160	16
100 o mas empleados	158	130	28
TOTAL	19.493	18.232	1.261

En BUCARAMANGA la mayor parte de las empresas han recuperado entre

2-3 empleos

durante el último semestre.

*El tamaño empresarial por número de empleados está sujeto a la reapertura y reactivación gradual de las empresas.



IMEBU
Instituto Municipal de Empleo y Fomento Empresarial

**OBSERVATORIO
ECONÓMICO**

**GOBERNAR
ES HACER**

iGracias!

IMEBU:

- Calle 48 # 28-40 Piso 2
- www.imebu.gov.co
- atencionalciudadano@imebu.gov.co



IMEBU
Instituto Municipal de Empleo y
Fomento Empresarial

**OBSERVATORIO
ECONÓMICO**

**GOBERNAR
ES HACER**